



premium-line
Antennendosen

axing[®]


 Swiss design and development

Alle aus einem Guss


BSD 21-xx	2-Port-Hyperbreitbandsteckdosen	CATV/SAT
BSD 963-xx	3-Port-Multimediasteckdosen	CATV/DATA
BSD 961-xx	4-Port-Multimediasteckdosen	CATV/2 × DATA
BSD 960-00	4-Port-Multimediasteckdose	CATV/DATA/SAT
SSD 5-xx	3-Port-Steckdosen	CATV/SAT
SSD 6-xx	3-Port-Unicable-Steckdosen programmierbar	CATV/SAT
SSD 7-00	4-Port-Twin-Steckdose	CATV/2 × SAT



BSD 21-xx



BSD 963-xx
SSD 5-xx
SSD 6-xx



BSD 961-xx
BSD 960-00
SSD 7-00

KLASSE
A
CLASS

Alle Angebote sind für Industrie, Handel, Handwerk und Gewerbe bestimmt. Alle Preise verstehen sich zuzüglich gesetzlicher Mehrwertsteuer. Änderungen vorbehalten.



AXING AG

Gewerbehau Moskau

CH-8262 Ramsen

Telefon +41 52 - 742 83 00

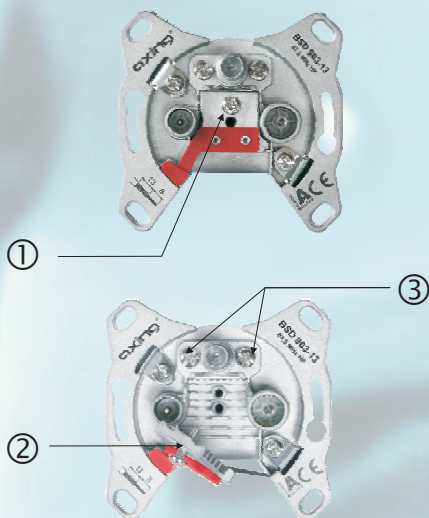
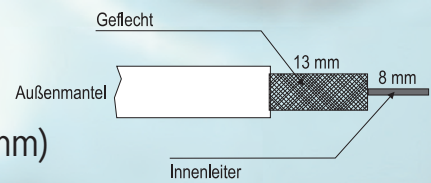
Telefax +41 52 - 742 83 19

info@axing.com

www.axing.com

Das zeichnet die AXING premium-line Antennendosen aus:

- montagefreundlich
- identische Kabelklemmung
- schwimmend gelagerter Klemmdeckel für optimale Anpassung von Kabeln unterschiedlicher Durchmesser
- lange und abgerundete Kabelauflage und Klemmung
- hohe Zugentlastung und optimale Mantelklemmung durch angepasste Rippung im Klemmdeckel
- seitlich wegklappbarer Klemmdeckel. Dadurch freier Zugang/freie Sicht zum Kabelanschluss
- Schirmung nach Klasse A EN 50083
- lange F-Buchsen
- alle Dosen verfügen über das selbe Absetzmaß (13/8 mm)
- oberflächenveredelte Gussgehäuse



Anschlussdeckel (1) aufschrauben und aufklappen (2).

Kontaktschrauben (3) für die Innenleiter soweit lösen, dass sich der Innenleiter ohne Widerstand einstecken lässt.

Abisoliertes Kabel soweit einführen, bis das Dielektrikum gegen die Sockelkante anstößt.

Innenleiter mit Kontaktschrauben (3) befestigen.

Anschlussdeckel zuklappen und festschrauben (1). Auf guten Kontakt der Schirmung achten!

Die Befestigungsschraube (1) soweit festziehen, dass die Kabelklemmhalterung einen vollständigen Kontakt zum Geflecht sicherstellt und dass der Kabelmantel durch die eingebaute Zugentlastung sicher fixiert wird.



AXING AG

Gewerbehau Moskau

CH-8262 Ramsen

Telefon +41 52 - 742 83 00

Telefax +41 52 - 742 83 19

info@axing.com

www.axing.com